

EMBROIDERY STUDIO 
Designing
WITH CorelDRAW[®]
Graphics Suite

*Creative by nature.
Efficient by design.*

Die ultimative Software für Stickerei & Kombi-Stickmuster

EmbroideryStudio e4 *Designing* macht die weltweit beliebteste Digitalisierungssoftware noch besser.

So wird sie zur perfekten Sticksoftware für professionelle Puncher, Auftragsstickerei-Geschäfte, brancheninterne Ausbilder und Schulungsleiter sowie Textilveredler, denen die kommerzielle Stickerei wichtig ist.


Mit erweiterten Schriftzug- und Teamnamen-Funktionen, die über 200 Stickereischriftarten umfassen, umfangreichen technischen und kreativen Stickfunktionen und professionellem Bearbeiten und Digitalisieren können Sie schnell und mit voller professioneller Kontrolle Logo, Sport- und Modestickmuster erstellen.

Einfache Grafikdigitalisierung in Kombination mit äußerst produktiven traditionellen Digitalisierungswerkzeugen ermöglicht erfahrenen ebenso wie angehenden Stickern professionelles Digitalisieren.

Benutzen Sie die neue integrierte Stickmuster-Bibliothek, um Stickmuster in nur wenigen Sekunden nach Kunde, Bestellung, Datum, Stichzahl und anderem Text oder Parametern zu finden - direkt innerhalb der Software.

Erstellen und verwalten Sie Anfragen zur Stickmusterdigitalisierung effizienter. Neue Werkzeuge steigern die Produktivität Ihres Unternehmens. So bearbeitet Ihr Geschäft täglich eine größere Anzahl von Angeboten und Aufträgen.

Fertigen Sie im Handumdrehen Stickmusterschauen auf hochauflösenden Bildern von Kleidungsstücken an und e-mailen Sie .PDF-Genehmigungsbögen direkt an Ihre Kunden. Speichern Sie grundlegende Informationen zu Bestellung und Auftragsproduktion zum einfachen Nachschlagen direkt in der Wilcom .EMB-Stickdatei.



SUITE
INKLUSIVE

CorelDRAW®
Graphics Suite

Ultimative Integration

Mit der CorelDRAW® Graphics-Suite haben Sie eine komplette Vektor- und Bitmap-Grafiksoftware zur Hand, mit der Sie Stickmuster drucken und gravieren sowie Kombi-Stickmuster erstellen können.



Benutzen Sie CorelDRAW eigenständig oder in Komplett-Integration mit EmbroideryStudio e4 Designing. Die Benutzeroberfläche ist im Adobe® Illustrator®-Stil konfigurierbar.

Öffnen und bearbeiten Sie beliebige Vektor- und Bitmap-Grafikdesignformate wie z.B. Corel .CDR, Adobe .AI, .PDF, .EPS etc. Konvertieren Sie Grafiken durch automatisches oder manuelles Digitalisieren in Stickerei. Konvertieren Sie ausgewählte Stickobjekte in Vektor- oder Virtuelle Stickerei-Bitmapgrafiken. Wechseln Sie zwischen dem Corel- und dem Wilcom-Fenster hin und her. Speichern Sie alles im Wilcom .EMB-Format.

Was ist neu?

7 Erweiterungs-Elemente jetzt STANDARDMÄSSIG inklusive

AUTOMATISCHE FORMGEBUNG

Automatisches Verschweißen von überschneidenden oder überlappenden Stickerei- und Grafikobjekten.

VEKTORGRAFIK

Erstellung und Bearbeitung von Vektorgrafiken direkt in Wilcom-Stickmustern.

WILCOM KIOSK

Ultra-einfache, personalisierte Stickmuster für Einzelhändler.

AUTOMATISCHE BITMAP DIGITALISIERUNG

Konvertieren von Bitmap-Grafiken in Stickerei mit nur einem Klick.

STRASSSTEIN

Erstellung und Ausgabe von Bling-Stickmustern für Strasssteine, Perlen und Pailletten.

FREIHAND

Integriertes Freihandzeichnen gestickter Konturen und Füllungen plus ausgewählte Details aus anderen Elementen jetzt ebenfalls inbegriffen.

VIRTUELLE DEKORATION

Erstellung hochauflösender TrueView-Stickereibilder für den Digitaldruck.



Verbesserte Auto-Digitalisierung

- Neue Sofort-Auto-Digitalisierung von Bitmaps mit nur einem Klick
- Verbessertes interaktives Auto-Digitalisierung-Dialogfeld
- Erweiterte Satin- und Füllstiche, besser für Logos optimiert
- Unterstützt Vollfarben-Bitmaps mit Transparenz (24- und 32-bit)
- Optionales Beschneiden / Maskieren von Bitmap-Bildvorlagen
- Optionale Bitmap-Bildanpassungen vor der Ausstickung.

Schnelleres Digitalisieren für Profis und Neulinge

- Verbesserte traditionelle Digitalisierungswerkzeuge für schnellere Digitalisierung
- Neue Grafik-Digitalisierungswerkzeuge für einfacheres Digitalisieren
- Erstellung gestickter Konturen und Füllungen mit denselben Form-Werkzeugen
- Konvertierung von Konturen zu/aus Füllungen mit nur einem Klick mit der neuen Stich-Werkzeugleiste
- Hinzufügen oder Entfernen von Löchern und Stichwinkeln
- Erstellung von gezeichneten Objekten als Vektorkonturen oder Füllungen auf die gleiche Weise
- Deutlich schnellere Handhabung und Verarbeitung sehr großer Stickmuster.



Effizienterer Design-Arbeitsbereich

- Unterstützung von 4K-Monitoren, große oder kleine Symbole mit optionaler Beschriftung
- Verbesserte Anordnung der Werkzeuge in den Werkzeugpaletten, mit Flyouts für schnellen Zugriff
- Müheloses Wechseln zwischen mehreren offenen Stickmustern mit neuen Stickmuster-Karteireitern
- Visualisierung der Stickreihenfolge mit dem neuen Stich-Player, der die klassischen Mediaplayer-Bedienelemente benutzt
- Neue Farben-Werkzeugleiste-Befehle und Meine Fäden-Docker für einfachere Farbenverwaltung
- Großes, vollfunktionales Öffnen-Dialogfeld zeigt Stickmusterdetails an
- "Zuletzt verwendete Stickmuster öffnen" mit Miniaturansichten.



NEUE verbesserte Schriftzüge

- 25 NEUE Stickereischriftarten, darunter Stickschaum-, Logo- und Sonderschriftarten
- NEUE vordefinierte Hüllkurvenformen für "Schriftzüge-Effekte"
- Einfachere Auswahl von Stickereischriftarten nach Stil oder Art
- Teamnamen-Funktion mit erweiterten Funktionalitäten und höherer Benutzerfreundlichkeit
- Verbesserte Qualität von automatischer TrueType/OpenType-Stickung.



NEU Kreatives und Technisches Sticken

- Skulptur-, Erhabener Satinstich-, Quadratstich-Konturen
- Erhabener Satinstich-, Quadratstich-, Doppelquadrat-Füllungen
- Vordefinierte Motivfüllstiche jetzt standardmäßig
- Radial-Stickeffekt
- Doppelsteppstich-Unterlage
- Anpassbare Eckenüberlappung
- Verbesserte Auto-Applikation
- Neue Satinstich-Abbindemethode
- Trapunto-Effekt jetzt standardmäßig.



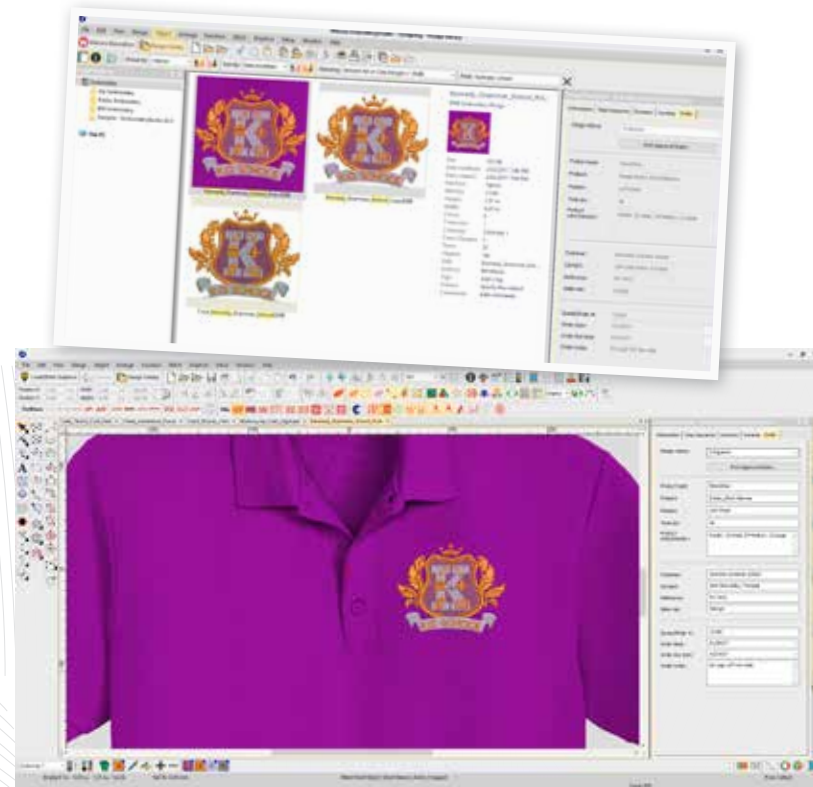
Erweiterte Monogramme

- 69 professionelle vordefinierte Monogramm-Stickmuster oder Erstellung eigener Monogramme
- Umfangreiche, aber einfach zu benutzende Monogramme-Benutzeroberfläche
- Separate Karteireiter für Stickmuster, Buchstaben, Ornamente und Umrandungen
- Erweiterte Stickparameter nur auf Wunsch eingeblendet
- Verwendung von Stickerei- oder TrueType-Schriftarten.



NEU Erweiterte integrierte Stickmuster-Bibliothek

- Stickmuster in Sekundenschnelle nach Kunde, Bestellung, Datum oder einem beliebigen Textfeld suchen
- Stickmuster für schnelles Suchen automatisch katalogisiert. Keine manuelle Kategorisierung erforderlich
- Durchsuchen von Stickmustern aus allen Ordnern auf nur einem Bildschirm oder Ordner für Ordner
- Gruppieren und Sortieren von Stickmustern nach Kunde, Bestellung, Datum, Ordner, Stickmuster-Status, Stichen und mehr
- Schnelle Ansicht kürzlich verwendeter Stickmuster nach Datum, egal, in welchem Ordner sie sich befinden
- Stapel-Verarbeitung mehrerer ausgewählter Stickmuster. Öffnen, Konvertieren, Drucken, Sticken und Katalogisieren.



NEUE Arbeitsauftrag-Funktion

- Speichern von Kunden-, Bestells- & Auftragsdetails in der .EMB-Stickdatei. Keine separate Datenbank erforderlich
- Identifiziert das Kleidungsstück, Mengen, Größen, Farben und Freigabestatus
- Anzeige von Auftragsdetails mit hochauflösenden Produktvorschauen als .PDF für die Kundenfreigabe
- Abschätzen der Stichzahl aus der Bildvorlage des Kunden mithilfe von erweiterter Auto-Digitalisierung
- Erstellen von Digitalisierungsanfragen als .EMB-Stickmuster und Verwaltung des Status in der Stickmuster-Bibliothek
- Minimierung gedruckter Arbeitsblätter durch Senden von .EMBs mit Auftragsdetails an den Produktionscomputer.



Verbesserungen bei Produktvisualisierung und Kundenfreigabe

- Erstellen von Stickmustervorschauen in den gewünschten Farben auf hochauflösenden Bildern von Kleidungsstücken
- Breite Auswahl an hochauflösenden, vordefinierten generischen Produkten inklusive
- Hinzufügen eigener benutzerdefinierter Produktbilder
- Verschiebung und Größenänderung von Produktbildern im Stickmuster
- Druck neuer .PDF-Genehmigungsbögen mit Auftragsdetails oder Freigabe per E-Mail direkt an den Kunden
- Speichern und Aufzeichnen des Produktbildes direkt in der .EMB-Stickdatei zur späteren Verwendung.

Individualisieren Sie Ihr Stickerei-Unternehmen

EMBROIDERY STUDIO ^{e4}
Elements

Machen Sie mehr aus Ihrer Stickerei. Nutzen Sie die sorgfältig ausgearbeiteten Funktionen, die dazu konzipiert sind, die Fantasie anzuregen, Ihre Effizienz zu steigern und Ihr Geschäft auszubauen. Kaufen Sie Erweiterungs-Elemente entsprechend Ihrem professionellen Bedarf.

Kreativität

Verleihen Sie Ihren Stickmustern mit zusätzlichen künstlerischen Stickfunktionen etwas Besonderes.



Spezielle Maschinen

Erstellen Sie Stickmuster für spezielle Maschinentypen.




Produktivität

Verbessern Sie Ihre Effizienz. Erledigen Sie Aufträge schneller und genauer.



Die oben angezeigten Elemente sind nicht im Lieferumfang von EmbroideryStudio e4 enthalten. Sie sind separat erhältlich.

NEU



SPIRALFÜLLUNG

Formen mit gleichmäßigen Spiral-Stickeffekten füllen.



VERBESSERUNGEN



BLITZ FOTO

Automatische Konvertierung von Farbfotos in mehrfarbige kunstvolle Stickung.



KURVENFÜLLSTICHE

Verbesserte Konturstickung.



PAILLETTEN

Schnellere Handhabung großer Stickmuster und Unterstützung von noch mehr Maschinentypen.



Fragen Sie Ihren lokalen Vertriebspartner um Hilfe bei der Zusammenstellung des richtigen Pakets für Ihr Unternehmen und Budget.

Was Anwender sagen

“

Unser Team empfand die neue e4-Benutzeroberfläche als äußerst benutzerfreundlich. Sie lässt sich schnell erlernen und hat unsere Maschinenbediener in die Lage versetzt, Probleme ohne die Hilfe der Puncher zu lösen.

Wir sind von der neuen Arbeitsauftrag-Funktion sehr beeindruckt, da wir jetzt keine gedruckten Arbeitsblätter mehr benötigen, was weniger Fehler bedeutet.

**Dean Roscoe, Eigentümer
Paramount Embroidery, UK**



W7259



Unterstützung und Schulung verfügbar.

Besuchen Sie www.wilcom.com um Zugriff auf Videos, Lehrgänge und technische Unterstützung zu erhalten.